

Münz und Jeton Zeitsteereinheiten für eine Dusche bis Drei Duschen SLZA 01N, SLZA 01NZ



SLZA 01N



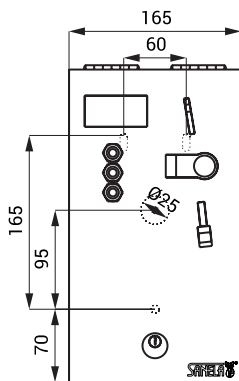
SLZA 01NZ

Eigenschaften

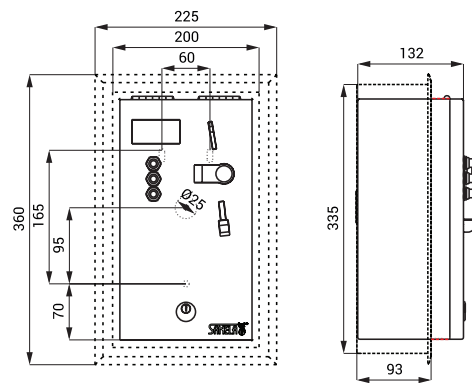
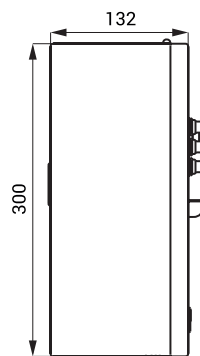


- **Hygienespülung**
- **Vandalismus-sichere Ausführung**
- **Auswahl der Dusche durch Maschine**
 - Nach dem Einwurf einer Münze oder Jeton, die Maschine weist dem Benutzer automatisch die Dusche zu und das Gerät zeigt die Duschnummer auf dem Bildschirm an
- **Interaktive Steuerung**
 - Nach Einwurf der Münze oder der Jeton beginnt die Anlage an der gewählten Dusche für einige Sekunden zu laufen, um die gewählte Dusche anzuzeigen
 - Der Nutzer kann den Wasserfluss direkt an der Dusche starten oder stoppen
- 30 Sek. vor dem Ende der Wasserversorgung wird der Benutzer gewarnt durch Unterbrechung des Wasserflusses
- Index Z - Unterputzt
- Nutzungsparameter einstellbar mit Fernbedienung SLD 05 (Anpassung der Duschzeit an die geworfene Münze oder Jeton, Aktivierung einer Hygienespülung möglich, Zeitwert, aktuelle Eurowert-Berechnung, Jetonwert, Display-Kontrast, Möglichkeit einige der Duschen abzuschalten)
- Markierung der Druckknöpfe mit Symbolen kann nach Auftrag erfolgen
- Möglichkeit zum Auslesen statistischer Informationen, Gerätediagnostik
- abschließbar
- Material AISI - 304
- auf Anfrage möglich AISI - 316L
- Oberfläche matt

Installation Zeichnung



SLZA 01N



SLZA 01NZ

Technische Angaben

Abmessung des Wandausschnittes
für UP-Montage der Modelle mit Index Z

Betriebsspannung
Verbrauchsleistung

Münze und Jetons

335 x 200 x 125 mm

24 V DC

26 W

(Abhängig vom Zubehör und Anzahl der Duschen)

1 und 2 EUR, Münze oder Metallisch Jeton

Spezifikation

SLZA 01N - Code-Nr. 88013	Edelstahl-Münzautomat mit Elektronik, Münzhalter und Münzbox, Schlüsselsatz (2 St.)
SLZA 01NZ - Code-Nr. 88014	Edelstahl-Münzautomat mit Elektronik, Münzhalter und Münzbox, Schlüsselsatz (2 St.), Montagerahmen

Notwendiges Zubehör



SLZA 20P	88207	Unterputz Duschsteuerung mit Piezo-Taster - für vorgemischtes Wasser
----------	-------	--



SLZA 20PH	88208	Unterputz Duschsteuerung mit Piezo-Taster für Kalt und Warmwasser, Temperaturregulierung über Mischer
-----------	-------	---



SLZA 20PT	88209	Unterputz Duschsteuerung mit Piezo-Taster für Kalt und Warmwasser, Temperaturregulierung über Thermostat-Mischer
-----------	-------	--



SLZA 21P	88217	Aufputz Edelstahl - Duschpaneel mit Piezo-Taster für vorgemischtes Wasser
----------	-------	---



SLZA 21PH	88218	Aufputz Edelstahl - Duschpaneel mit Piezo-Taster, für Kalt- und Warmwasser, Temperaturregulierung über Mischer
-----------	-------	--



SLZA 21PT	88219	Aufputz Edelstahl - Duschpaneel ohne Piezo-Taster, für Kalt- und Warmwasser, Temperaturregulierung über Thermostat-Mischer
-----------	-------	--

Empfohlenes Zubehör

SLZA 50	- Code-Nr. 88500	Satz von 50 Stück Jetons für SLZA 01xx, SLZA 02xx and SLZA 03xx
SLZ 01Y	- Code-Nr. 05012	externes Netzteil 24 V DC zum Betrieb bis max. 1 Dusche
SLZ 01Z	- Code-Nr. 05011	externes Netzteil 24 V DC zum Betrieb bis max. 3 Duschen
SLZ 04Y	- Code-Nr. 05042	externes Netzteil 24 V DC für die Montage auf DIN -Montageschiene, zum Betrieb bis max. 1 Dusche
SLZ 04Z	- Code-Nr. 05041	externes Netzteil 24 V DC für die Montage auf DIN -Montageschiene, zum Betrieb bis max. 3 Duschen
SLZ 04X	- Code-Nr. 10049	externes Netzteil 24 V DC für die Montage auf DIN -Montageschiene, zum Betrieb bis max. 5 Duschen
SLD 05	- Code-Nr. 07050	Universal Fernbedienung für Parameter – Einstellung für Dusch – Zeitsteuerungen
SLA 03	- Code-Nr. 06030	Vandalismussicherer Duschkopf
SLA 39	- Code-Nr. 06390	Vandalismussicherer Duschkopf
SLA 40	- Code-Nr. 06400	Vandalismussicherer Duschkopf beweglich mit verstellbarem Wasserstrahlwinkel